

Schéma umístění kotev a kamene v první řadě  
ŘEZ I—I”

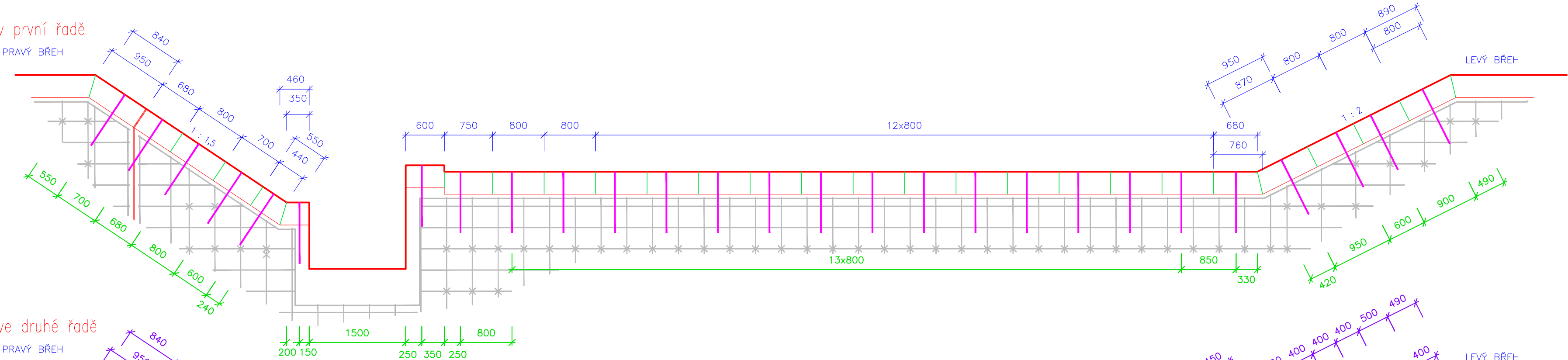


Schéma umístění kotev a kamene ve druhé řadě  
ŘEZ II—II”

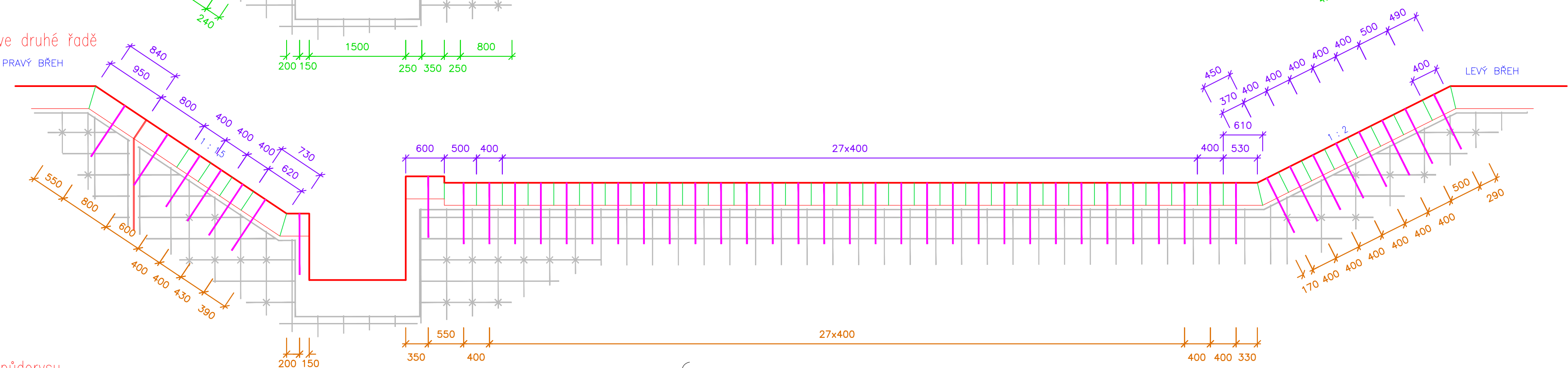
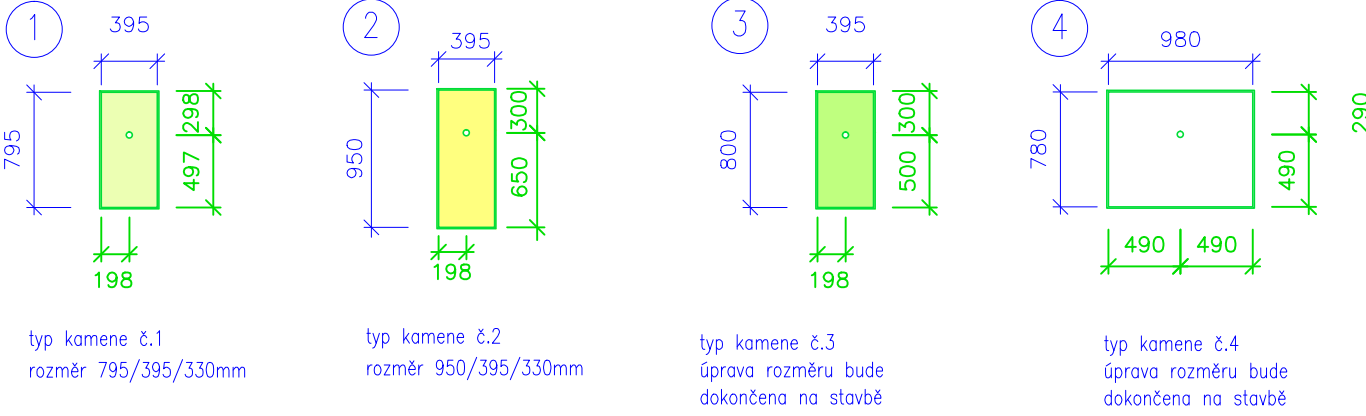
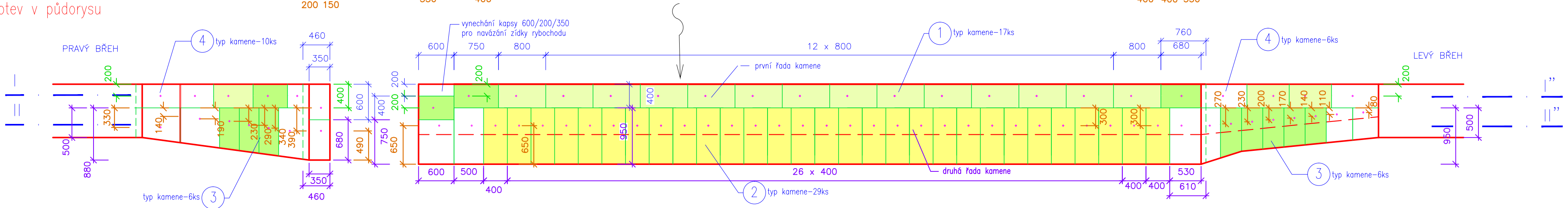


Schéma obkladu z LK a kotev v půdorysu




LEGENDA PRO SCHÉMA:

- obklad ze zdiva z lomového kamene
- jednotlivé kameny
- kotvy obkladu
- výztuž v ŽB konstrukci

- kóty druhá řada kotev
- kóty první řada kotev
- kóty první řada kamenů
- kóty druhá řada kamenů

Poznámka:

Obkladové zdivo řádkové bude provedeno v tloušťce 350 mm. Obkladové zdivo bude kotveno k betonovému jádru pomocí sklolaminátových kotevních tyčí ø 20 mm, délky 950 mm do vývrtu ø 26 mm, délky 1000 mm. Vrt v lici obkladového zdiva bude opatřen zátkou z kamene ve tvaru válce ø 25 mm, délky 50 mm. Zajištění tyčí bude polyesterovou lepicí ampulí ø 24 mm se zavádějí do vývrtu ø 26 mm na dno. Kotevní tyč ø 20 mm s upraveným hrotem se zavádí do vývrtu rotačním pohybem. Po proražení obalu lepicí ampule a dosažení dna vývrtu zůstane kotevní tyč zajištěna proti pohybu do doby vytvrzení pryskyřice. Po vytvrzení pryskyřice bude vystoupená část pryskyřice a kotevní tyče seříznuta. Kameny na přelivné hraně budou zaobleny.

PROJEKTANT <i>Andrea Pavlasová</i>	KONTROLA <i>Andrea Pavlasová</i>	ZODP.PROJEKTANT <i>Ing. Řehka</i>	 <b>LESPROJEKT KRNOV</b> S. R. O.
INVESTOR: <i>Pováří Odry, státní podnik, Varenská 49, 701 26 Ostrava</i>			
KRAJ: <i>Moravskoslezský</i>	MĚSTSKÝ (OB.) ÚŘAD: <i>Raškovice, Krásná</i>		
STAVBA: <i>MOHELNICE, protipovodňová a revitalizační opatření, odstranění migračních překážek, km 0,000-2,400 SO 13 - Stupeň č.13 - km 1,587</i>			FORMÁT <i>4 x A4</i>
			DATUM <i>09/2017</i>
			ZAKÁZKA ČÍSLO <i>42982</i>
ČÍSLO STAVBY: <i>5738</i>	ČÍSLO HYDROLOG. POŘADÍ: <i>2-03-01-049</i>		ARCH.ČÍSLO <i>4298/14</i>
OBSAH: <i>Schéma obkladu z LK a kotev - přelivná hrana</i>			MĚŘÍTKO: <i>1:50</i>
			ČÍSLO VÝKRESU: <i>D.1.2.c.7.</i>